

# **Moodle: Sistema avanzado para manejo de cursos**

Lic. Martín Marqués

# Introducción

math.unl.edu.ar

# Introducción

math.unl.edu.ar



# Introducción

math.unl.edu.ar



MTA, WWW, etc.

# Introducción

Docentes

# Introducción

Docentes

Alumnos

# Introducción

Docentes

Páginas Personales

Alumnos

# Introducción

Docentes → Páginas Personales Alumnos



# Introducción

Docentes → Páginas Personales → Alumnos

# Introducción

Docentes → Páginas Personales → Alumnos  
(CC)

# Introducción

Docentes

Alumnos

# Introducción

Docentes → ??? → Alumnos

# Introducción

Docentes → Moodle → Alumnos

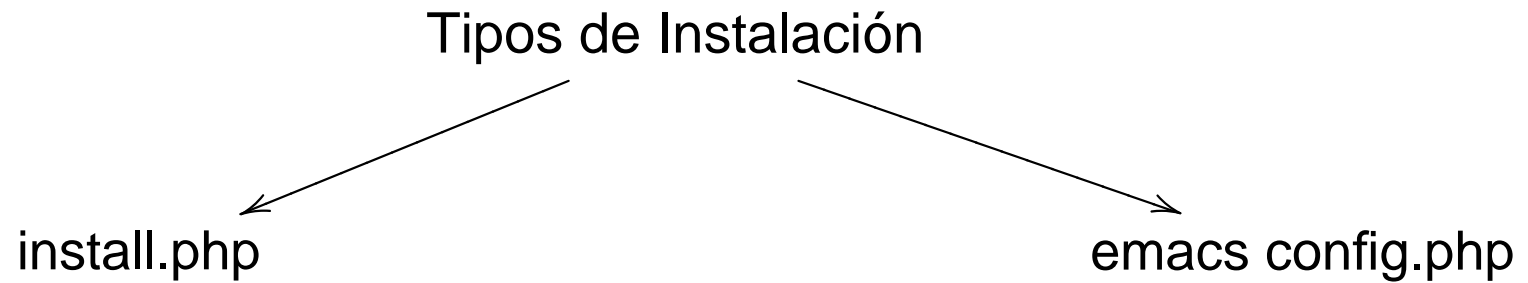
# Introducción

Docentes ↔ Moodle ↔ Alumnos

# Instalación: Opciones

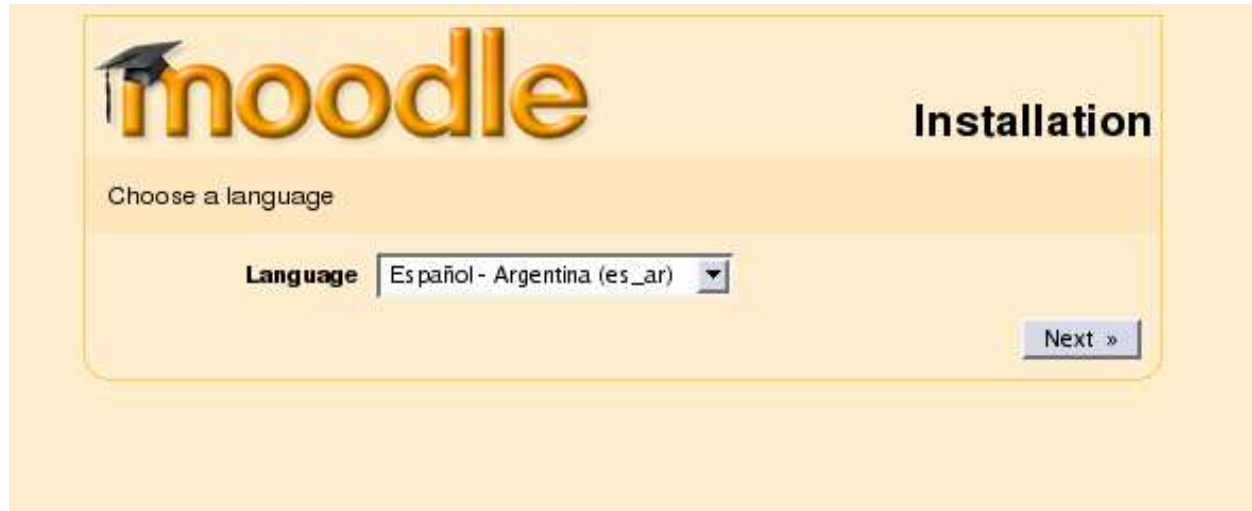
Tipos de Instalación

# Instalación: Opciones





# Instalación por web



The image shows a screenshot of the Moodle installation web interface. At the top left is the Moodle logo, which consists of a graduation cap icon above the word "moodle" in a stylized, rounded font. To the right of the logo, the word "Installation" is displayed in a bold, black, sans-serif font. Below the logo and title, the text "Choose a language" is centered. Underneath this text is a dropdown menu with the label "Language" to its left. The dropdown menu is currently open, showing the selected option "Español - Argentina (es\_ar)" with a small downward-pointing arrow to its right. In the bottom right corner of the form area, there is a button labeled "Next »".

# Instalación por web



The screenshot shows the Moodle installation progress page. At the top left is the Moodle logo, which consists of a graduation cap icon above the word "moodle" in a stylized, rounded font. To the right of the logo, the word "Instalación" is displayed in a bold, black font. Below the logo and title, the text "Comprobando sus ajustes PHP..." is centered. A list of configuration checks follows, each with a label and a status: "Versión PHP Pass", "Autocomienzo de sesión Pass", "Magic Quotes Run Time Pass", "Safe Mode Pass", "Subidas de archivos Pass", "Versión GD Pass", and "Limite de memoria Pass". At the bottom left, there is a button labeled "« Anterior" and at the bottom right, a button labeled "Siguiente »".

**moodle** Instalación

Comprobando sus ajustes PHP...

**Versión PHP** Pass

**Autocomienzo de sesión** Pass

**Magic Quotes Run Time** Pass

**Safe Mode** Pass

**Subidas de archivos** Pass

**Versión GD** Pass

**Limite de memoria** Pass

« Anterior

Siguiente »

# Instalación por web



## Instalación

**WWW:** Necesita decir a Moodle dónde está localizado. Especifique la dirección web completa en la que se ha instalado Moodle. Si su sitio web es accesible a través de varias URLs, seleccione la que resulte de acceso más natural a sus estudiantes. No incluya la última barra

**Directorio:** Especifique la ruta OS completa a esta misma ubicación. Asegúrese de que escribe correctamente mayúsculas y minúsculas

**Datos:** Usted necesita un lugar en el que Moodle pueda guardar los archivos subidos. Este directorio debe ser legible Y ESCRIBIBLE por el usuario del servidor web (normalmente 'nobody' o 'apache'), pero no debería ser directamente accesible desde la web.

**WWW**

**Directorio**

**Datos**

« Anterior

Siguiente »

# Instalación por web



## Instalación

Ahora necesita configurar la base de datos en la que se almacenará la mayor parte de datos de Moodle. Esta base de datos debe haber sido ya creada, y disponer de un nombre de usuario y de una contraseña de acceso.

**Tipo:** mysql o postgres7

**Servidor:** e.g., localhost or db.isp.com

**Nombre:** Nombre de la base de datos, e.g., moodle

**Usuario:** nombre de usuario de la base de datos

**Contraseña:** contraseña de la base de datos

**Prefijo de tablas:** prefijo a utilizar en todos los nombres de tabla

**Tipo** postgres7 ▾

**Servidor** localhost

**Base de datos** moodle

**Usuario** moodleman

**Contraseña** [ocultada]

**Prefijo de tablas**

« Anterior

Siguiente »

# Instalación por web



# Niveles de Usuario

Admin

# Niveles de Usuario

Admin

Usuarios

# Niveles de Usuario

Admin

Usuarios

**Crear un nuevo usuario y contraseña para acceder al sistema:**

Nombre de usuario:

Contraseña:

**Por favor, escriba algunos datos sobre usted:**

(IMPORTANTE: Para concluir el proceso debe escribir una dirección de correo verdadera)

Dirección de correo:

Correo (de nuevo):

Nombre:

Apellido:

Ciudad:

País:



# Niveles de Usuario

Admin

Usuarios

Hola, Martín Marqués.

Se ha solicitado la apertura de una cuenta en  
'Prueba de cursos' utilizando su dirección de correo.

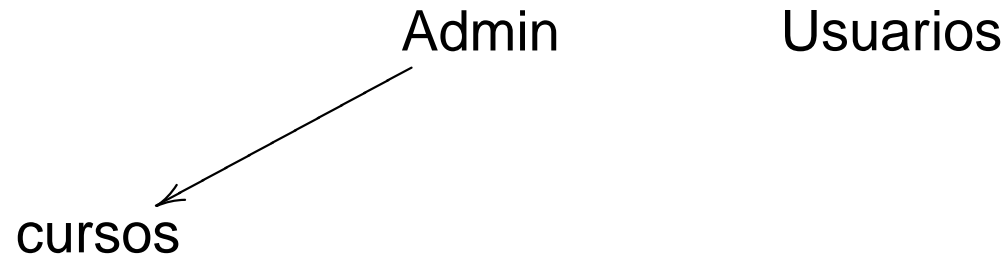
Para completar el proceso de inscripción haga clic aquí:

<http://bugs.unl.edu.ar/moodle/login/confirm.php?p=GqOFaeSUyIrWEAe&s=mmarques>

En la mayoría de programas de correo electrónico este  
enlace debería aparecer en azul. Si no funciona, córtelo y  
péguelo en la ventana de direcciones de su navegador.

Si necesita ayuda, contacte por favor con el administrador  
del sitio,  
Admin User ([root@bugs.unl.edu.ar](mailto:root@bugs.unl.edu.ar))

# Niveles de Usuario



# Niveles de Usuario

## Editar la configuración del curso

Categoría:  ?

Nombre completo:  ?

Nombre corto:  ?

Número de ID:  ?

Resumen:  ?

Formato:  ?

Fecha de inicio del curso:    ?

Período de vigencia de la matrícula:  ?

Número de semanas o temas:  ?

# Niveles de Usuario

Modo de grupo:  ? Forzar:  ?

Disponibilidad:  ?

Contraseña de acceso:  ?

Acceso de invitados:  ?

Temas ocultos:  ?

Items de noticias para ver:  ?

Mostrar calificaciones:  ?

Mostrar informes de actividad:  ?

Tamaño máximo para archivos cargados por usuarios:  ?

Su palabra para Profesor:  (por ejemplo: Profesor, Tutor, Asesor, etc.)

Su palabra para Profesores:  (por ejemplo: Profesores, Tutores, Asesores, etc.)

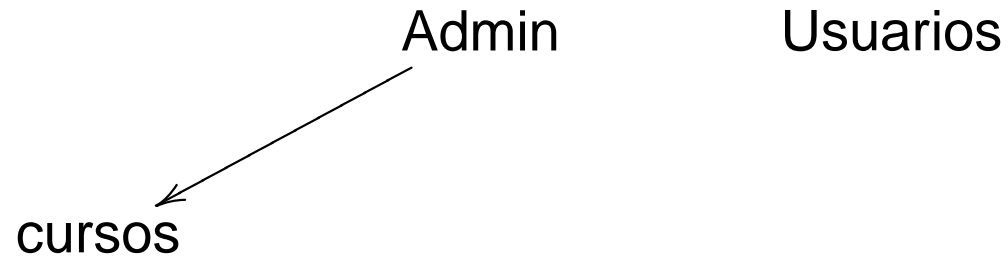
Su palabra para Estudiante:  (por ejemplo: Estudiante, Alumno, Participante, etc.)

Su palabra para Estudiantes:  (por ejemplo: Estudiantes, Alumnos, Participantes, etc.)

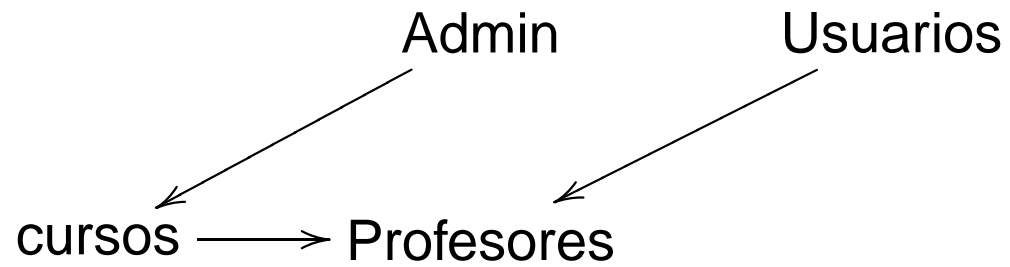
Forzar idioma:

¿Es éste un metacurso?:

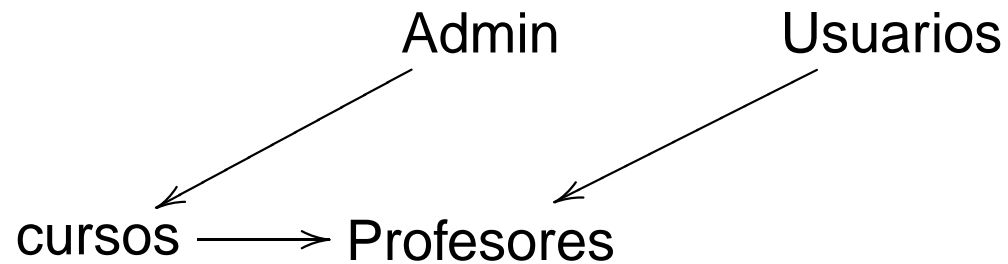
# Niveles de Usuario




# Niveles de Usuario




# Niveles de Usuario



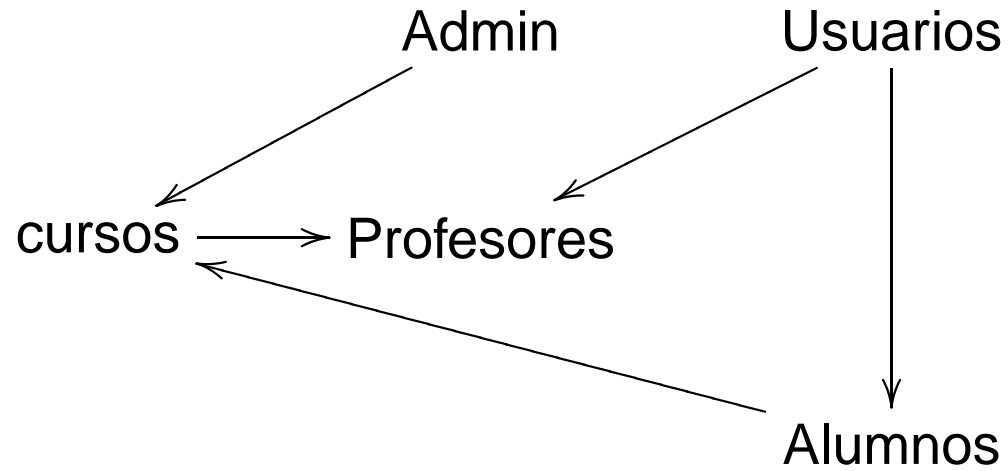
## Profesores existentes

Nombre	Ordenar	Papel	Editor
 Martín Marqués	1 <input type="text"/>	Profesor <input type="text"/>	Sí <input type="text"/> <a href="#">Quitar profesor</a>

## Profesores potenciales

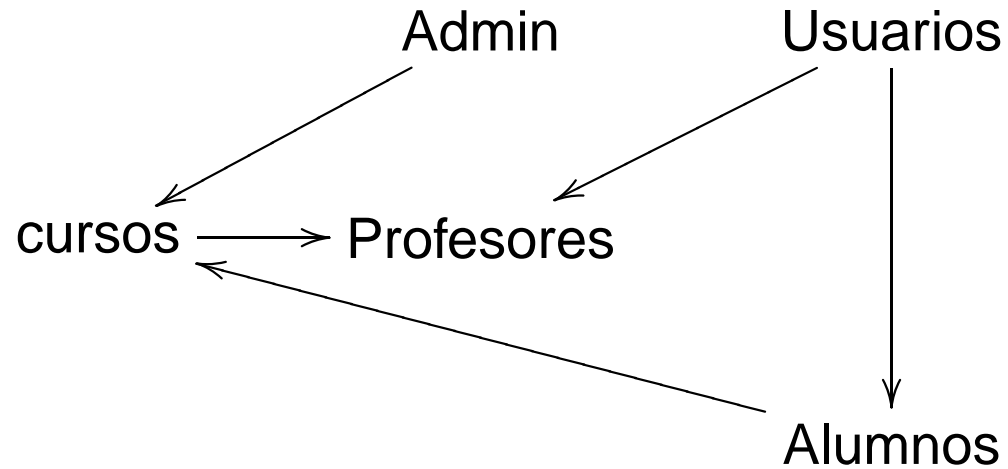
Nombre	Dirección de correo
 Admin User	root@bugs.unl.edu.ar <a href="#">Agregar profesor</a>

# Niveles de Usuario





# Niveles de Usuario

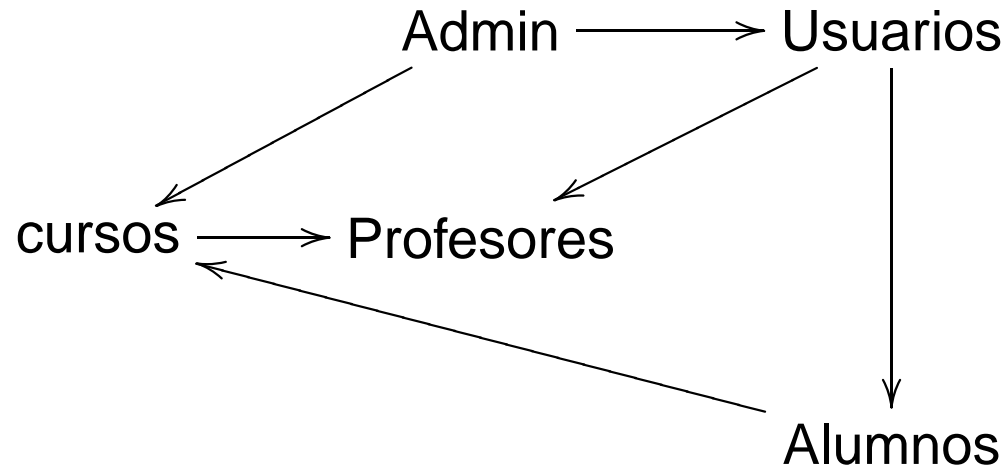


Está a punto de inscribirse como alumno de este curso  
¿Está seguro de que desea hacerlo?

Sí

No

# Niveles de Usuario



# Página Principal

## Cursos del Departamento de Matemáticas de la Universidad Nacional del Litoral

Usted está en el sistema como [Admin User](#) (Salir)



### Menú principal

 [Novedades](#)

### Administración

 [Configuración](#)  
 [Usuarios](#)  
 [Copia de seguridad](#)  
 [Restaurar](#)  
 [Cursos](#)  
 [Registros](#)  
 [Archivos del sitio](#)  
[Admin...](#)

### Categorías

 [Miscelánea](#)  
 [Básicas](#)  
[Buscar cursos...](#)  
[Todos los cursos...](#)

### Cursos disponibles



#### Miscelánea

[Matematica A 2005-2](#)

[Probabilidad y Estadística](#)

[Matematica B 2005-2](#)

[Introduccion al Calculo Cientifico 2005](#)

[Matemática C 2005-2](#)

[Matemática A 2005-1](#)

[Cálculo III 2005](#)

[Matemática C 2005-1](#)

[Taller de Álgebra y Cálculo](#)

[Modelos Matematicos](#)



#### Básicas



Activar edición

Este es el sitio del Departamento de Matemáticas de la Facultad de Ingeniería Química, donde se encontrará con cursos que se están dictando en la actualidad.

### Calendario

<< octubre 2005 >>

Dom	Lun	Mar	Mié	Jue	Vie	Sáb
						1
2	3	4	5	6	7	8
9	10	11	12	13	14	15
16	17	18	19	20	21	22
23	24	25	26	27	28	29
30	31					

Buscar cursos

# Página Curso

## Bases de datos Relacionales con PostgreSQL

Usted está en el sistema como [Alumno Prueba](#) (Salir)

[prueba](#) » [rdbms](#)





### Personas

 [Participantes](#)


### Buscar en los foros

[Búsqueda avanzada](#) 

### Administración

 [Calificaciones](#)  
 [Editar información \\*](#)  
 [Cambiar contraseña](#)  
 [Desmatricular en rdbms](#)

### Mis cursos

 [Bases de datos Relacionales con PostgreSQL](#)  
[Todos los cursos...](#)

### Diagrama semanal

1	18 de October - 24 de October	<input type="checkbox"/>
2	25 de October - 31 de October	<input type="checkbox"/>
3	1 de November - 7 de November	<input type="checkbox"/>
4	8 de November - 14 de November	<input type="checkbox"/>
5	15 de November - 21 de November	<input type="checkbox"/>
6	22 de November - 28 de November	<input type="checkbox"/>
7	29 de November - 5 de December	<input type="checkbox"/>
8	6 de December - 12 de December	<input type="checkbox"/>
9	13 de December - 19 de December	<input type="checkbox"/>
10	20 de December - 26 de December	<input type="checkbox"/>

### Noticias

(Sin novedades aún)

### Eventos próximos

No hay eventos próximos

[Ir al calendario...](#)  
[Nuevo evento...](#)

### Actividad reciente

Actividad desde Thursday,  
13 de October de 2005,  
11:35  
[Informe completo de la actividad reciente...](#)

### Nuevos usuarios:

[Alumno Prueba](#)

# Datos del Autor

Nombre: Lic. Martín Marqués

Email: [mmarques@unl.edu.ar](mailto:mmarques@unl.edu.ar)

CV: <http://math.unl.edu.ar/~martin/curriculum/>